Dauner Antriebstechnik GmbH

Drossel - Rückschlagventil

– Einstellung über Außensechskant –

max. 230-300 bar

Gehäuse: verzinkter Stahl



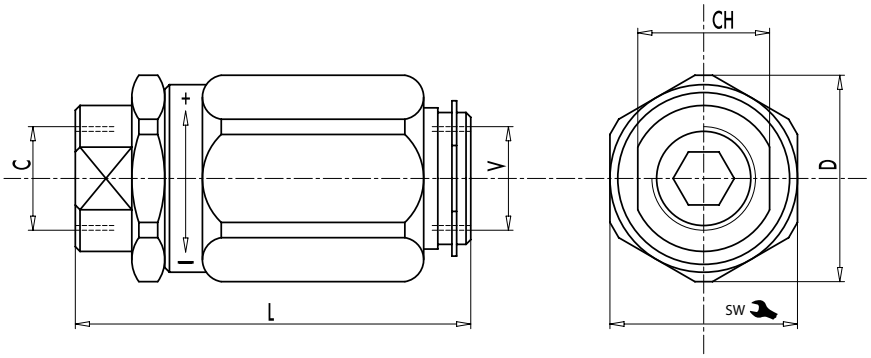

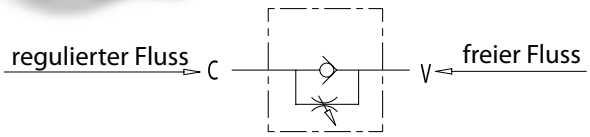

Drosselrückschlagventile gehören zur Gruppe der Stromventile. Sie werden eingesetzt um die Geschwindigkeiten von Verbrauchern zu beeinflussen, indem man den Öffnungsquerschnitt der Ventile verändert. Die Drosselrückschlagventile erlauben die Einstellung des Volumenstroms von C nach V. Werden die Ventile von V nach C durchströmt, herrscht „freier" Durchfluss.
Die hier abgebildeten Ventile arbeiten druck- und viskositätsabhängig, was dazu führt, dass sich die Bewegungsgeschwindigkeit der Verbraucher durch Druckunterschiede und unterschiedliche Viskosität, verändert.

Vollständig geschlossen

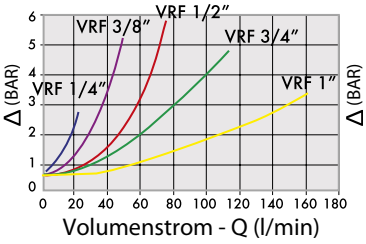

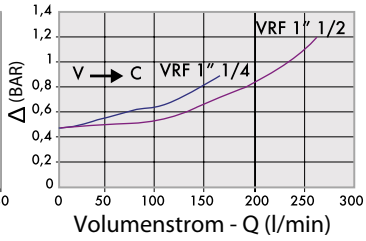

Vollständig geöffnet

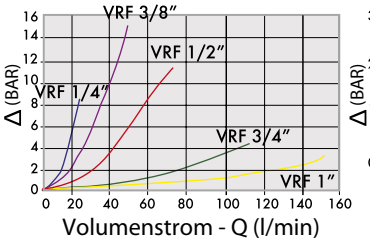

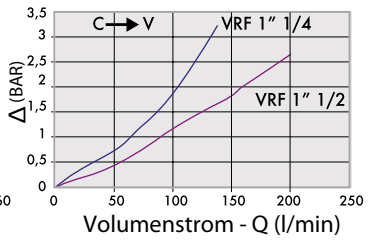

Bestellnummer	Bezeichnung	max. Durchfluss	max. Betriebsdruck	Anschlussgewinde	Öffnungsdruck	L	SW	CH	D	Gewicht
		Lt. / min	bar	V - C	bar	mm	mm	mm	mm	Kg
205-070-01250	VRF 1/4"	20	300	G1/4"	0,5	66,5	30	19	34	0,274
205-070-01300	VRF 3/8"	45	300	G3/8"	0,5	73	32	24	36	0,33
205-070-01350	VRF 1/2"	70	300	G1/2"	0,5	80	38	27	42	0,484
205-070-01400	VRF 3/4"	110	250	G3/4"	0,5	95	46	32	51	0,824
205-070-01450	VRF 1"	160	250	G 1"	0,5	109	55	41	60	1,314
205-070-01500	VRF 1" 1/4	210	230	G1" 1/4	0,5	135	80	55	85	3,31
205-070-01550	VRF 1" 1/2	280	230	G1" 1/2	0,5	149,5	90	62	95	4,76

Dauner Antriebstechnik GmbH – Industriestraße 3 – 96120 Bischberg – Trosdorf
Tel.: 09503/50008-0 – Fax: 09503/50008-49 – Email: info@dauner-antriebstechnik.de – www.dauner-antriebstechnik.de

Die Inhalte unserer Seiten wurden mit größter Sorgfalt erstellt. Für die Richtigkeit, Vollständigkeit und Aktualität der Inhalte können wir jedoch keine Gewähr übernehmen.